



ECOLE DOCTORALE SJPEG

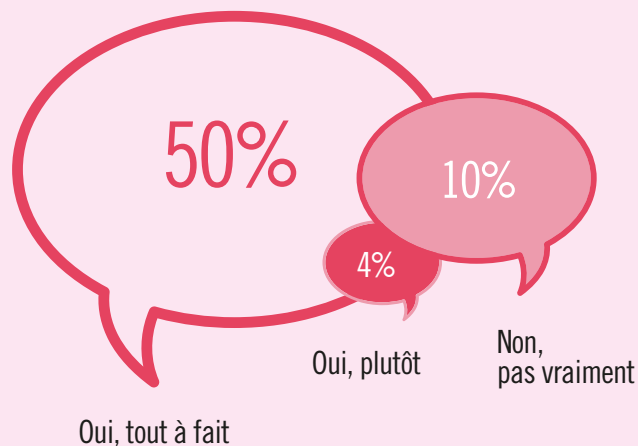
(SCIENCES JURIDIQUES POLITIQUES
ECONOMIQUES ET DE GESTION)

SITUATION DES DOCTEURS 2018

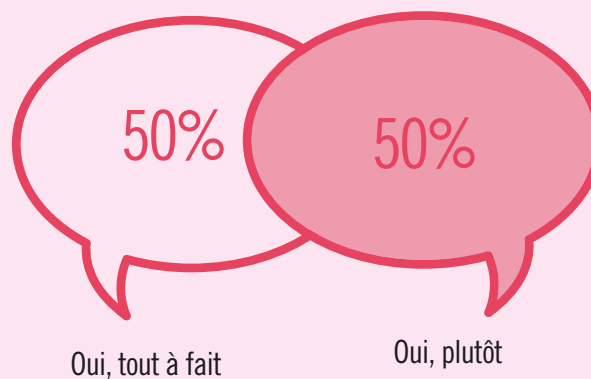


4. REGARD DES DOCTEURS SUR LEUR EMPLOI

Sentiment d'adéquation
emploi- niveau de formation



Sentiment d'adéquation emploi- secteur
disciplinaire du doctorat



24 docteurs ont soutenu leur thèse en 2018
dans le périmètre de l'école doctorale SJPEG.

Ils ont été interrogés sur leur situation en décembre 2019.

L'enquête réalisée a permis de connaître la situation
de 15 d'entre eux, soit un taux de 63% de situation connues.

Retrouvez tous les résultats
de l'insertion professionnelle des docteurs sur
doctorat.univ-lorraine.fr/et-apres

Données issues de l'enquête menée par
l'Observatoire de la vie universitaire.

1. PROFIL DES DOCTEURS DIPLÔMÉS EN 2017


1.1. SEXE



Âge moyen à la soutenance : 32 ans


1.2. NATIONALITÉ

Origine des docteurs étrangers :



- 1 Afrique du Nord
- 2 Afrique subsaharienne
- 1 Amérique du Nord
- 1 Europe hors UE
- 1 Asie méridionale et orientale
- 4 Proche et Moyen-Orient

1.3. DURÉE DU DOCTORAT




1.4. THÈSES RÉALISÉES EN COTUTELLE INTERNATIONALE

0 thèse réalisée en cotutelle internationale

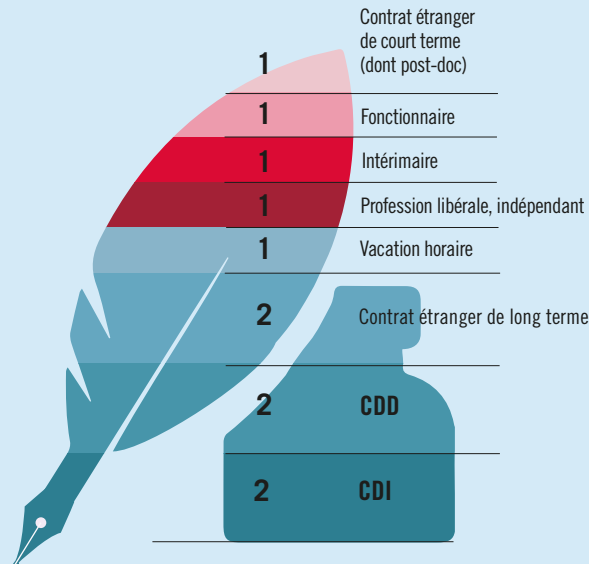
2. SITUATION EN DÉCEMBRE 2019

73% des docteurs sont en emploi



3. CARACTÉRISTIQUES DES EMPLOIS DES DOCTEURS

3.1. TYPE DE CONTRAT

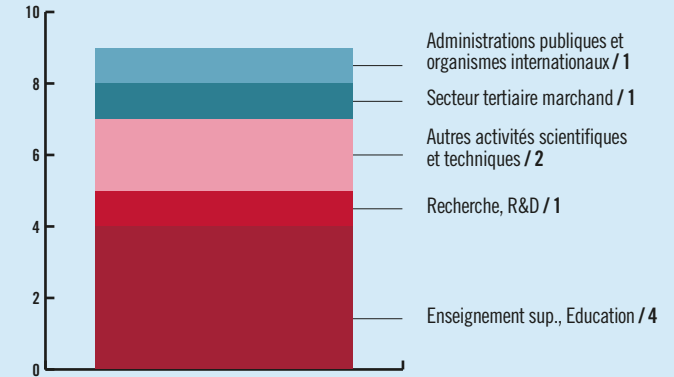


3.2. TYPE D'EMPLOYEUR

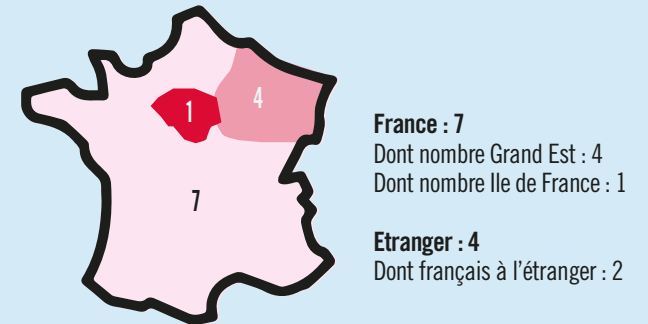
Structure publique : 3

Structure privée : 8

3.3. SECTEUR D'ACTIVITÉ DE L'EMPLOYEUR



3.4. LOCALISATION DE L'EMPLOI



3.5. SALAIRE EN FRANCE*

