



UNIVERSITÉ
DE LORRAINE

DOCTORAT



CONTACT

@ : ed-sltc-contact@univ-lorraine.fr

Association Par(en)thèse
parenthese.ul@gmail.com



Lorraine

OÙ NOUS TROUVER ?

UNIVERSITÉ DE LORRAINE
MY DOC DOOR

Campus ARTEM - Nancy

Bâtiment Recherche
BP 14234, 54042 NANCY Cedex
@ : mdd-contact@univ-lorraine.fr

Espace Rabelais - Metz

Ile du Saulcy
57000 METZ
@ : mdd-contact@univ-lorraine.fr



@doctoratenLorraine

ÉCOLE DOCTORALE SOCIÉTÉS, LANGAGES, TEMPS, CONNAISSANCES

DOCTORAT.UNIV-LORRAINE.FR


MENTIONS DE DIPLÔME


- Langues, Littératures et Civilisations
- Sociologie
- Sciences de l'Éducation
- Histoire
- Épistémologie, Histoire des Sciences et des Techniques
- Philosophie
- Psychologie
- Ergonomie
- Sciences du Langage


LES DÉBOUCHÉS DU DOCTORAT

- Enseignant-chercheur et chercheur dans le domaine académique (Maître de Conférences, Chargé de Recherche, Ingénieur de Recherche ...)
- Cadre de la fonction publique
- Cadre d'entreprise ou du secteur hospitalier
- Activité libérale
- Chef de projet-coordination
- Chargé de mission


CHIFFRES CLÉS À L'UNIVERSITÉ DE LORRAINE

 **3900** Enseignants, Enseignants-Chercheurs, Chercheurs

 **43** composantes de formation

 **3000** personnels administratifs

 **60** laboratoires

 **30** spécialités de doctorat

 **1850** doctorants

 **390** docteurs chaque année

NOTRE ÉCOLE DOCTORALE EN CHIFFRES* :



> **16 SOUTENANCES**

> **39 NATIONALITÉS REPRÉSENTÉES**
17 COTUTELLES ET 11 PAYS

> **250 ENSEIGNANTS-CHERCHEURS**
DONT 106 HDR

* Promotion 2019-20

NOS UNITÉS DE RECHERCHE

2LPN - Laboratoire Lorrain de Psychologie et Neurosciences de la dynamique des comportements

AHP-PreST - Archives Henri Poincaré - Philosophie et Recherche sur les Sciences et les Technologies

ATILF - Analyse et Traitement Informatique de la Langue Française

CREAT - Centre de Recherche sur les Expertises, les Arts et les Transitions

INSPIIRE - Interdisciplinarité en Santé Publique Interventions et Instruments de mesure complexes - Région Est

INTERPSY - Laboratoire de psychologie de l'interaction et des relations intersubjectives

LISEC - Laboratoire Interuniversitaire des Sciences de l'Éducation et de la Communication

PERSEUs - Psychologie Ergonomique et Sociale pour l'Expérience Utilisateurs

SAMA - Sciences de l'Antiquité et du Moyen-Âge

TETRAS - Laboratoire de sociologie des Territoires, du travail, des âges et de la santé

PARTENARIATS

Atelier National de Recherche Typographique ANRT

ÉCOLE NATIONALE SUPÉRIEURE D'ART ET DE DESIGN DE NANCY